


学校における教育の情報化の実態等に関する調査結果

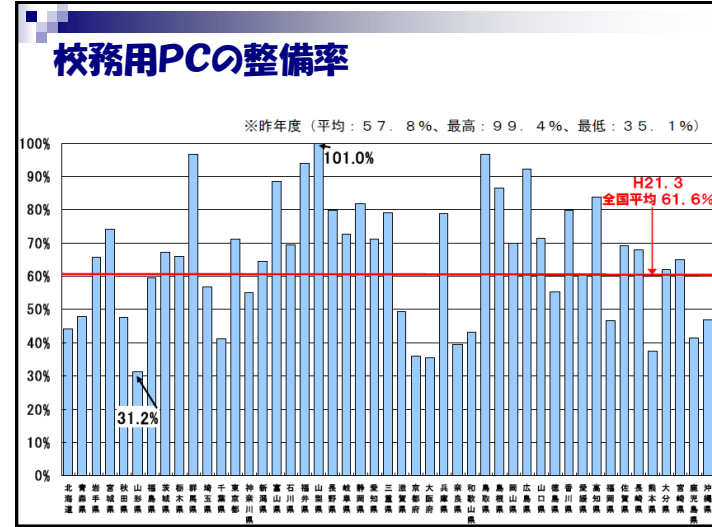
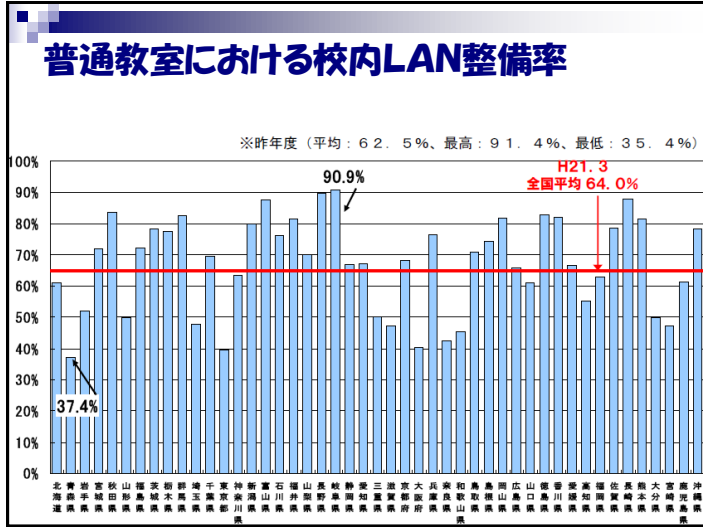
2009/08/28発表分


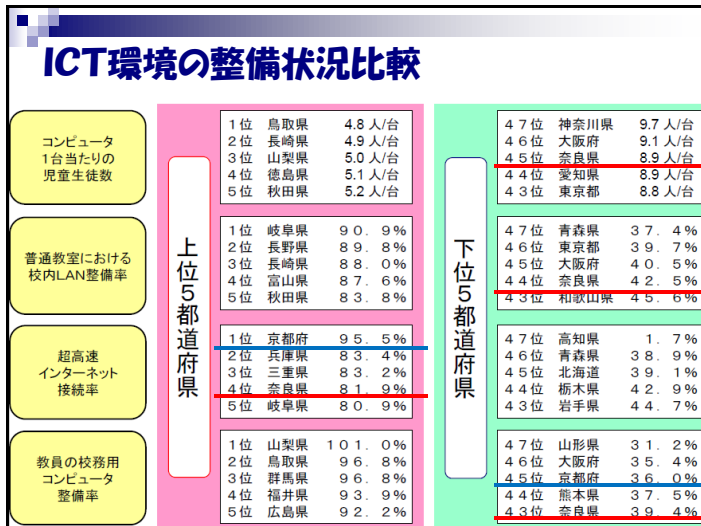
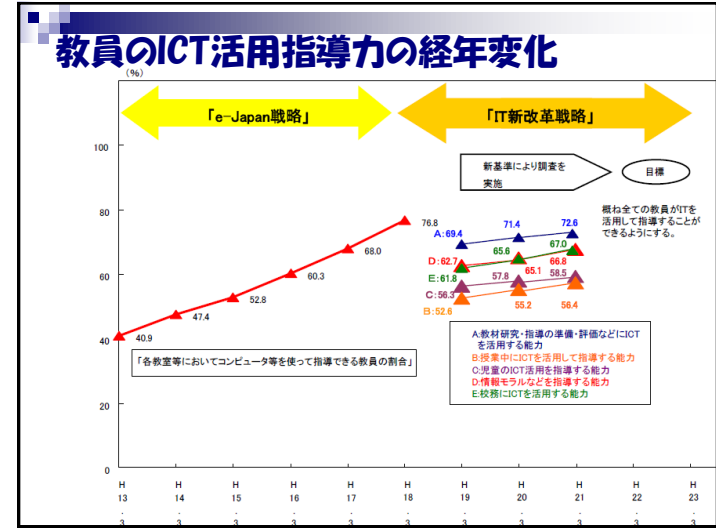
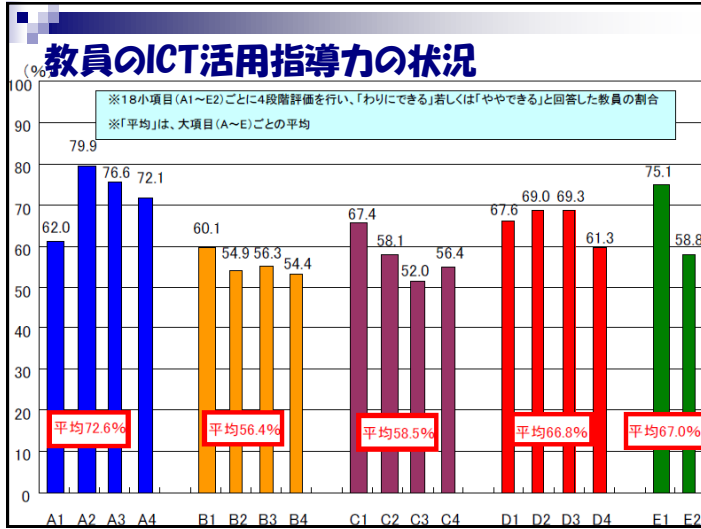


1 国家戦略における主な達成目標と達成状況

学校におけるICT環境の整備状況

| | e-Japan戦略 H13.1 ~ H18 | | IT新改革戦略 (H18.1~H23.3) | |
|---------------------------|--------------------------|-----------------------|--------------------------|------------------------|
| コンピュータ 1台当たりの 児童生徒数 | 達成目標 | 5.4人/台 | | 3.6人/台 |
| | 達成状況 | 13.3人/台 (H13.3) | 7.7人/台 (H18.3) | 7.2人/台 (H21.3) |
| 普通教室 における 校内LAN整備率 | 達成目標 | 概ね100% | | 概ね100% |
| | 達成状況 | 8.3% (H13.3) | 50.6% (H18.3) | 64.0% (H21.3) |
| 〈超高速 インターネット 接続率 | 達成目標 | 高速回線 概ね100% | | 超高速回線 概ね100% |
| | 達成状況 | 高速回線 12.9% (H13.3) | 高速回線 89.1% (H18.3) | 超高速回線 60.5% (H21.3) |
| 教員の校務用 コンピュータ整備率 | 達成目標 | なし | | 教員1人1台(100%) |
| | 達成状況 | | 33.4% (H18.3) | 61.6% (H21.3) |

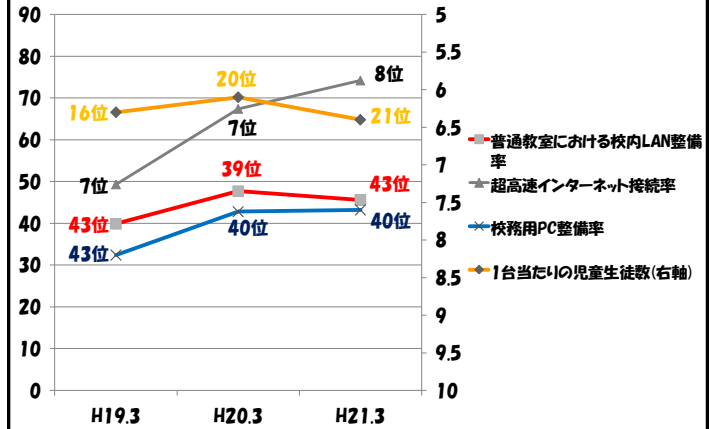




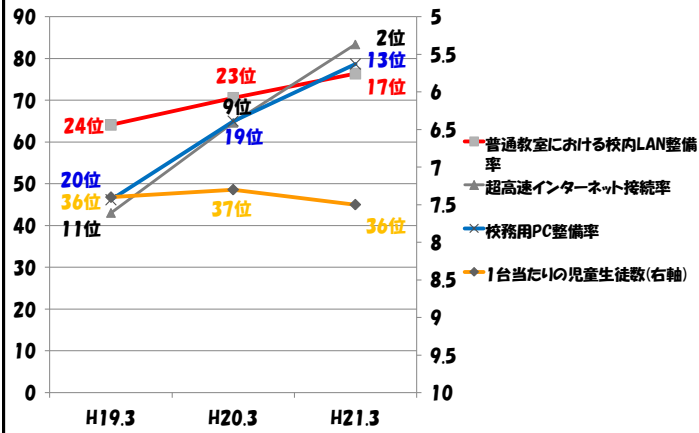
各都道府県別の分析



和歌山県の整備状況



兵庫県の整備状況



奈良県の整備状況

